

口布付け位置



無料型紙 バネポーチ【DSケース】

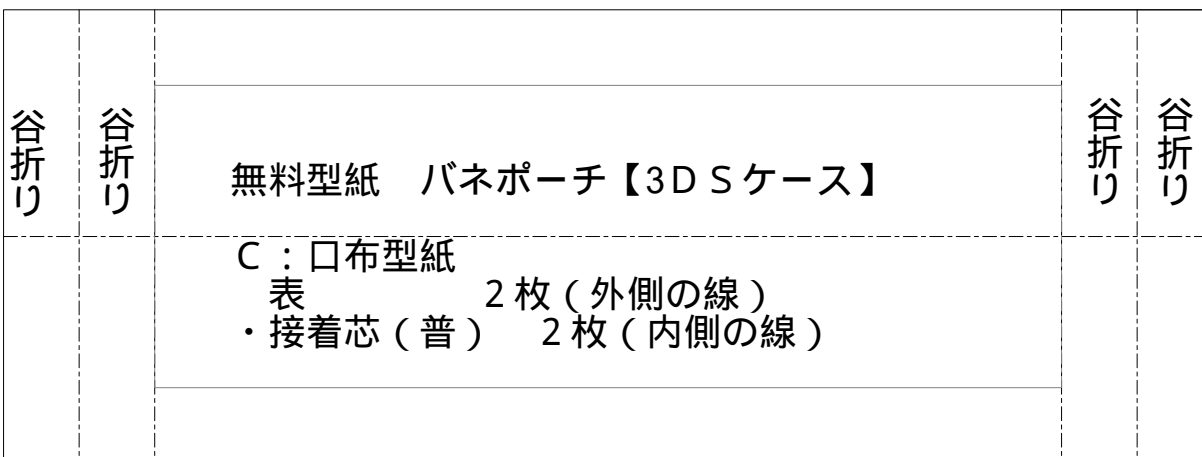
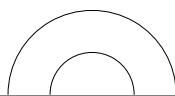
A：表本体型紙

- 表 1枚（外側の線）
- ・接着芯（普） 1枚（内側の線）
 - ・バネ口金 12cm

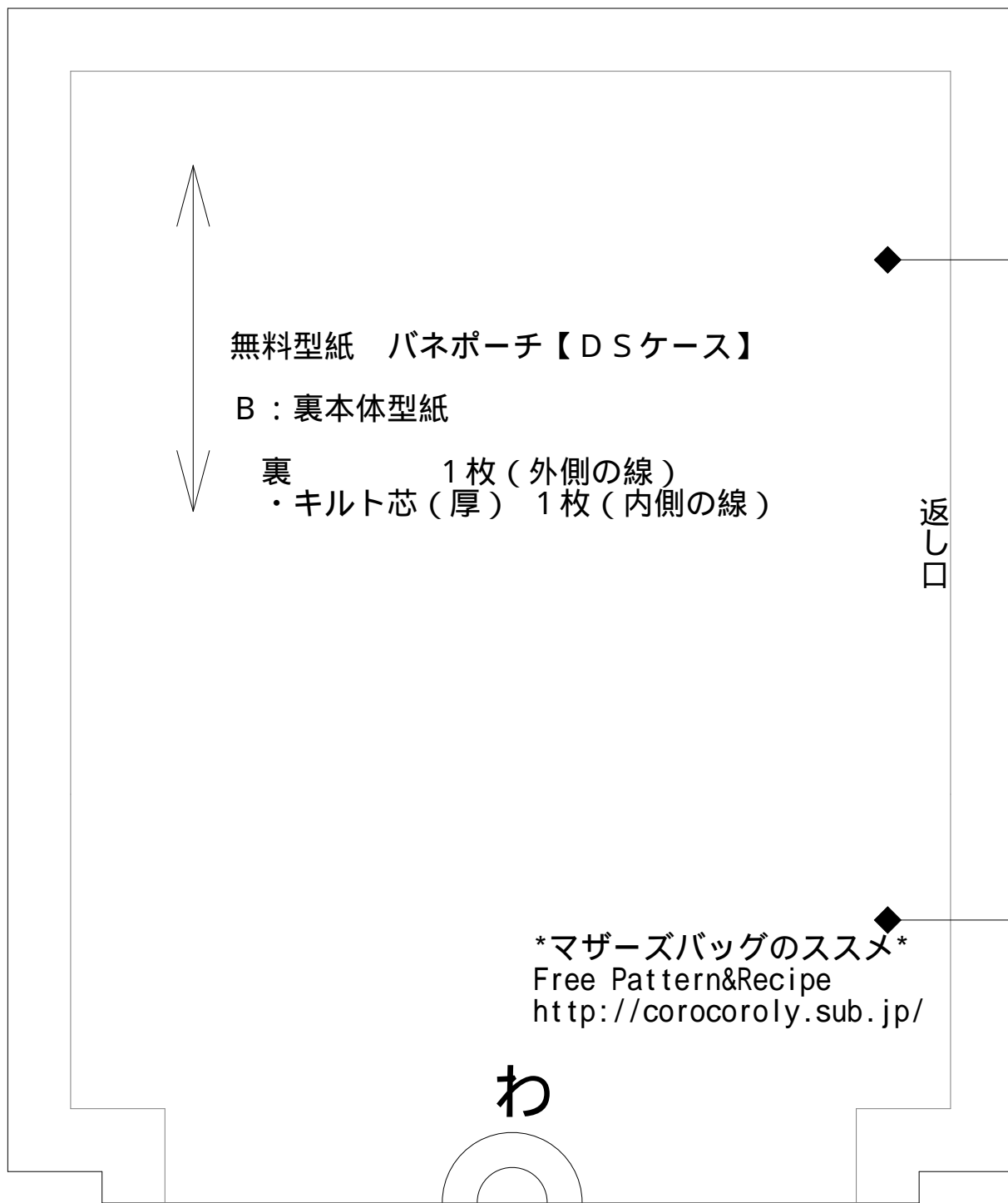
パッチワーク切替線

マザーズバッグのススメ
Free Pattern&Recipe
<http://corocoroly.sub.jp/>

わ



10cm



無料型紙 バネポーチ【DSケース】

B: 裏本体型紙

裏 1枚(外側の線)
・キルト芯(厚) 1枚(内側の線)

返し口

マザーズバッグのススメ
Free Pattern&Recipe
<http://corocoroly.sub.jp/>

わ

10cm